



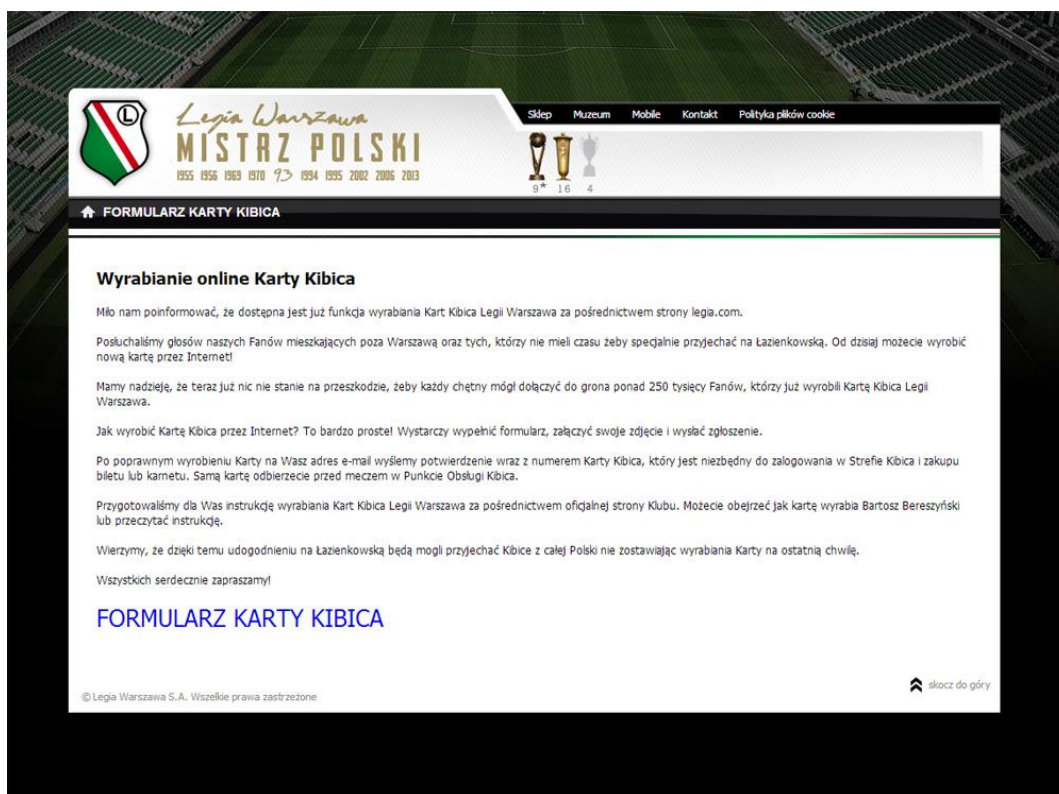
1916  2016

## INSTRUKCJA SKŁADANIA WNIOSKÓW ONLINE O WYDANIE KARTY KIBICA LEGII WARSZAWA

Dla wszystkich naszych Kibiców przygotowaliśmy możliwość wyrobienia Karty Kibica Legii Warszawa w systemie online poprzez stronę internetową [kartakibica.legia.com](http://kartakibica.legia.com).

Poniżej przedstawiamy instrukcję składania wniosków online o wydanie Karty Kibica.

1. Wpisz w swojej przeglądarce internetowej adres [kartakibica.legia.com](http://kartakibica.legia.com), przeczytaj komunikat powitalny i kliknij na „FORMULARZ KARTY KIBICA”.



2. Wprowadź w pole „PODAJ SWÓJ EMAIL” adres mailowy. System obsługujący składanie i rozpatrywanie wniosków online zweryfikuje poprawność podanego we wniosku online adresu e-mail poprzez wysłanie na podany adres linku aktywacyjnego. Jeśli zamierzasz złożyć wniosek online o wydanie Karty Kibica Legii Warszawa kliknij w otrzymany link aktywacyjny w celu potwierdzenia adresu e-mail.

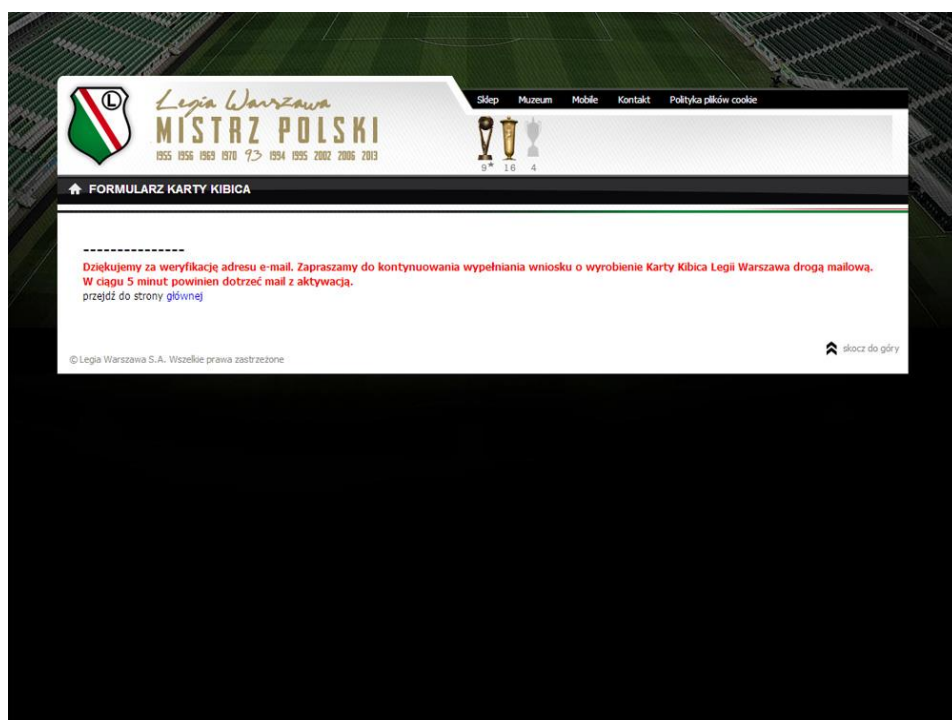
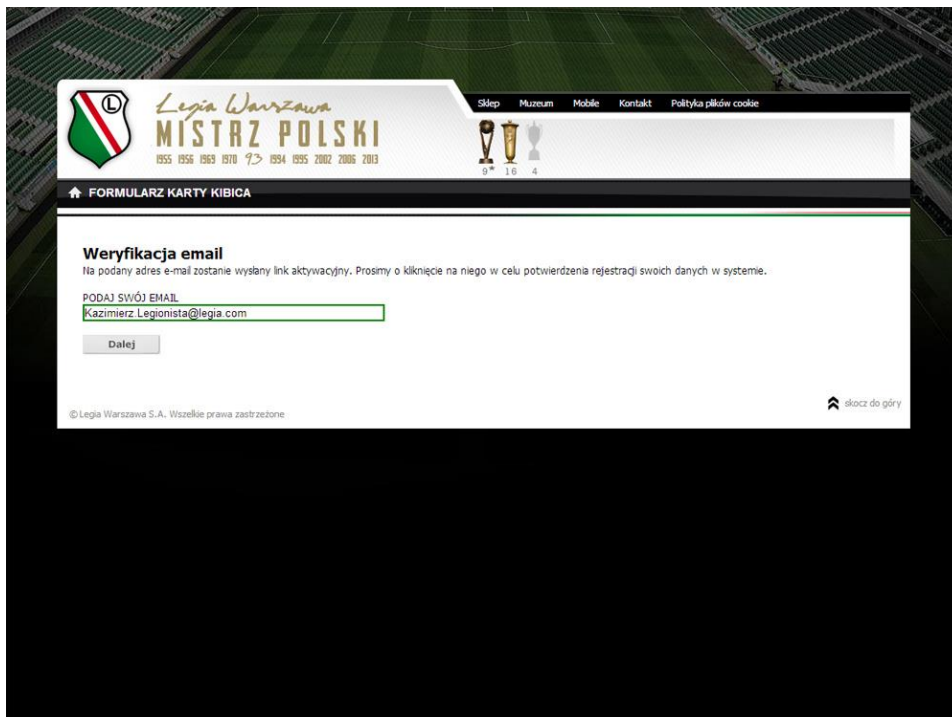
LEGIA WARSZAWA SA

ul. Łazienkowska 3, 00-449 Warszawa  
tel. [+48] 22 318 20 00 • fax [+48] 22 318 20 01 • e-mail: [info@legia.pl](mailto:info@legia.pl)

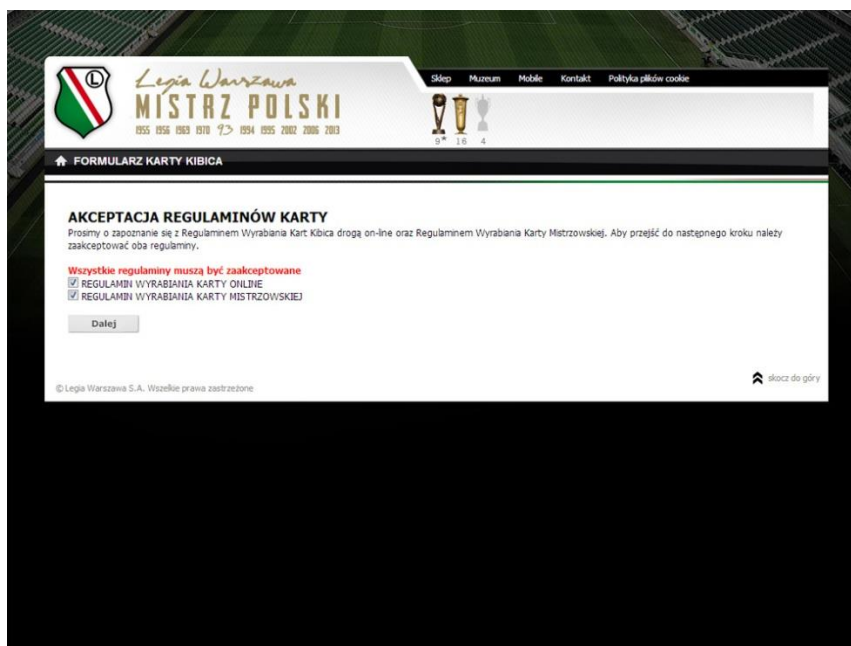
Sąd Rejonowy dla m.st. Warszawy w Warszawie XII Wydział Gospodarczy  
KRS 0000097402 • NIP: 526-17-24-308

FORTUNA





3. Po kliknięciu na link aktywacyjny zostaniesz przeniesiony na stronę rejestracyjną - możesz kontynuować składanie wniosku online o wydanie Karty Kibica Legii Warszawa. Na ekranie pojawi się komunikat o akceptacji Regulaminów Karty Kibica. Należy zapoznać się z **Regulaminami Składania Wniosków Online o Wydanie Karty Kibica Legii Warszawa** oraz z **Regulaminem Mistrzowskiej Karty Kibica Legii Warszawa**. Aby przejść dalej należy zaznaczyć boxy obok powyższych regulaminów, akceptując tym samym ich treść, a następnie kliknąć przycisk „Dalej”.



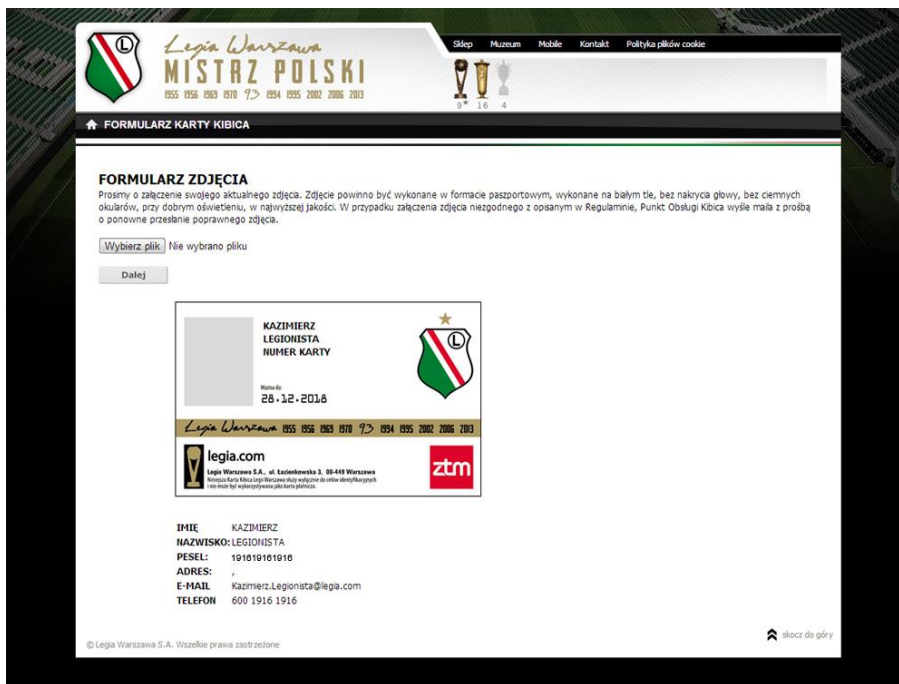
4. Kolejny ekran to Formularz Danych Karty Kibica. Pola oznaczone gwiazdką muszą być wypełnione – Imię Kibica, Nazwisko Kibica, Nr PESEL. W przypadku osób niepełnoletnich, małoletnich powyżej 13 roku życia, a także ubezwłasnowolnionych należy również wypełnić pola przewidziane na przedstawiciela ustawowego – Imię Przedstawiciela, Nazwisko Przedstawiciela oraz PESEL Przedstawiciela. Dodatkowo, oprócz powyższych danych, można wypełnić pozostałe dane – adres e-mail, nr telefonu, adres zamieszkania. Zachęcamy do wprowadzenia danych do kontaktu z Klubem – w ten sposób będziesz powiadamiany o akcjach marketingowych Klubu, rabatach, promocjach, cenach karnetów i biletów, a także najważniejszych wydarzeniach związanych z Legią Warszawa. Twoje dane osobowe i kontaktowe będą wykorzystywane wyłącznie przez Klub Legia Warszawa S.A. Prosimy o dokładne wypełnienie pól i sprawdzenie danych przed wysłaniem. Po wypełnieniu pól należy wcisnąć przycisk „Dalej”.

5. W kolejnym kroku będziesz mógł zobaczyć wygląd karty z wprowadzonymi przez siebie danymi. W tym miejscu należy załączyć swoje zdjęcie. Aby zdjęcie zostało zaakceptowane powinno być wykonane w formacie

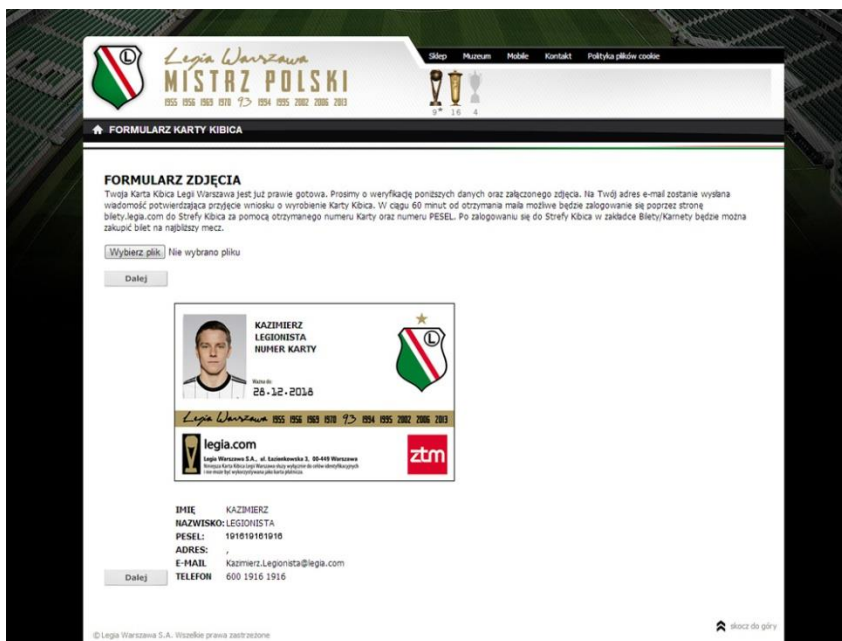
paszportowym, wykonane na jasnym tle, bez nakrycia głowy, ciemnych okularów, przy dobrym oświetleniu, w jakości co najmniej 600x800 pikseli i rozmiarze pliku nie większym niż 300 kb. Zdjęcie musi być zrobione nie później niż 6 miesięcy przed złożeniem wniosku online.

W przypadku załączenia zdjęcia niezgodnego z opisaniem w Regulaminie Składania Wniosków Online o Wydanie Karty Kibica Legii Warszawa, Punkt Obsługi Kibica wyśle maila z informacją o konieczności ponownego wysłania zdjęcia spełniającego powyższy Regulamin.

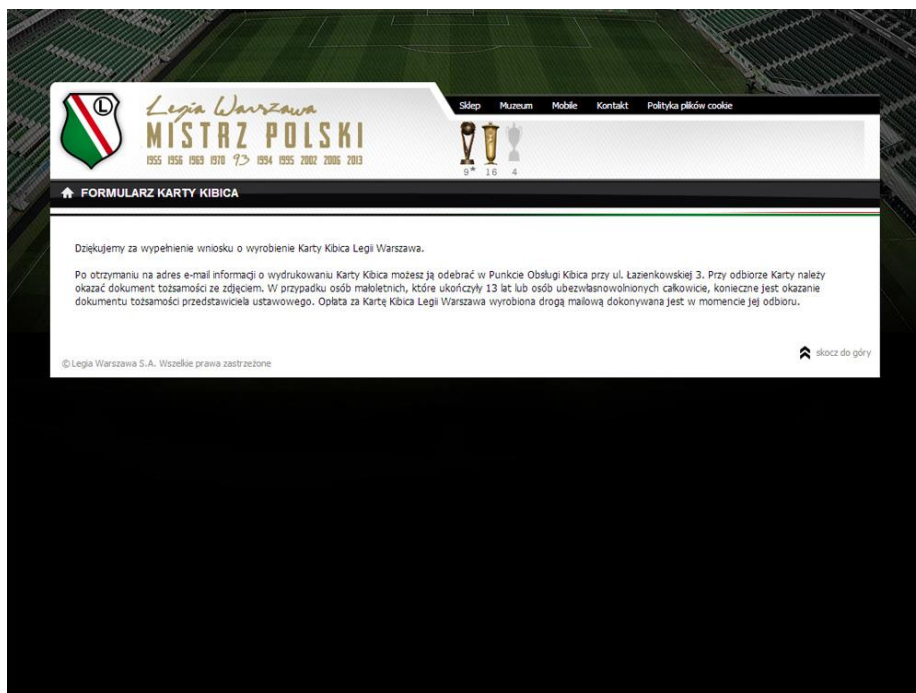
Poniżej pokazujemy przykładowe zdjęcia spełniające wymagania.



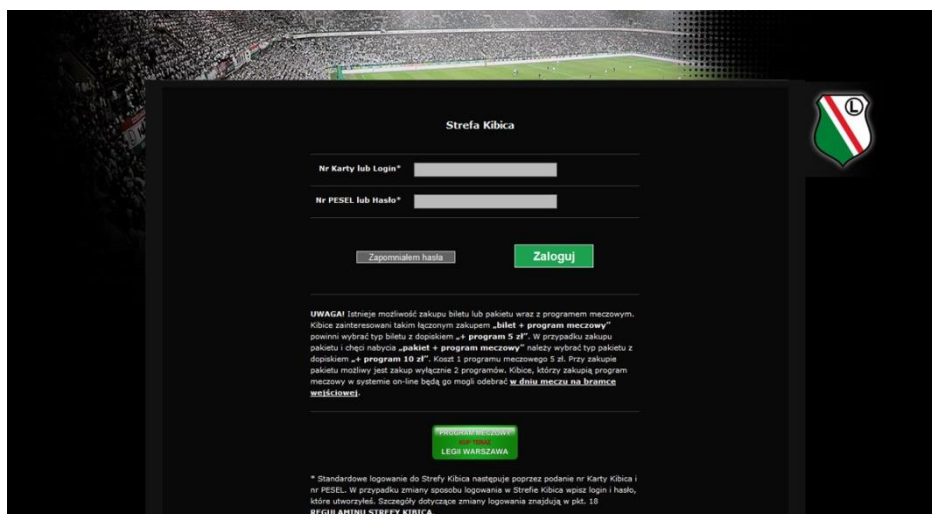
6. Po załączeniu zdjęcia należy kliknąć przycisk „Dalej”. Po tej czynności zostanie zaprezentowana Karta Kibica Legii Warszawa z wprowadzonymi przez Ciebie danymi. Poniżej widoczne będą wszystkie dane wprowadzone we Wniosku.



7. Sprawdź dokładnie wyświetlone dane i zdjęcie są poprawne. Jeśli wprowadzone przez Ciebie dane i zdjęcie są poprawne kliknij przycisk „Dalej”. W tym momencie zakończyłeś składanie wniosku online o wydanie Karty Kibica Legii Warszawa. Powinieneś otrzymać maila potwierdzającego złożenie wniosku online.



8. Wniosek online weryfikowany jest wstępnie przez pracownika POK. W szczególności pracownik POK sprawdza poprawność i kompletność podanych danych oraz jakość zdjęcia. Po pozytywnej weryfikacji powyższych danych pracownik POK wyśle na adres e-mail informację o pozytywnej weryfikacji wniosku.
9. Po otrzymaniu potwierdzenia z POK możesz zalogować się do Strefy Kibica na stronie [legia.com/bilety](http://legia.com/bilety) i dokonać zakupu biletu lub karnetu.



10. Po otrzymaniu na swój adres e-mail informacji o wydrukowaniu Karty możesz ją odebrać osobiście w POK. W przypadku osób małoletnich, którzy nie ukończyli 13 lat odbiór Karty możliwy jest w obecności ich przedstawiciela ustawowego.
- Przy odbiorze Karty należy pamiętać o:

- a) okazaniu pracownikowi POK dokumentu tożsamości (w przypadku osób małoletnich, którzy nie ukończyli 13 lat lub ubezwłasnowolnionych całkowicie, powinien zostać okazany także dokument tożsamości przedstawiciela ustawowego);
- b) złożeniu podpisu pod wydrukiem wniosku online w obecności pracownika POK;
- c) okazaniu zgody przedstawiciela ustawowego w przypadku osób małoletnich, którzy ukończyli 13 lat lub ubezwłasnowolnionych częściowo (zgoda może zostać również wyrażona poprzez podpisanie przez przedstawiciela ustawowego wydruku wniosku online w obecności pracownika POK).
- d) uiszczeniu opłaty za wydanie Karty zgodnie z Cennikiem.

11. Pamiętaj, aby zweryfikować dane zawarte na Karcie niezwłocznie po jej otrzymaniu.

12. Karta Kibica osoby małoletniej, która nie ukończyła 13 lat lub ubezwłasnowolnionej całkowicie wydawana jest wyłącznie jego przedstawicielowi ustawowemu.